




# EXCELグラフセミナー



報告書や企画書は、数字ばかりじゃ  
わかりづらい・・・。  
グラフを使った資料作成の  
方法を習得してみませんか？

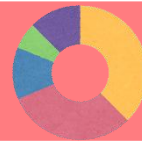


1月13日(水曜日)13:00~16:00

会場：松山しごと創造センター セミナールーム  
定員：4名 \*この講座を初めて参加される方を優先させていただきます  
\*定員に達した場合はキャンセル待ちで受付します  
対象：求職中の方 **★EXCELの簡単な計算式と表作成を理解されている方**  
講師：向井 美樹(松山しごと創造センタースタッフ)

※このセミナーを受講すると、ハローワークの求職活動として認められます。受給資格者証をお持ちの方はご持参ください。

- ・EXCEL で表を完成させて、グラフを作成していきます。(円・棒・折れ線と棒の複合グラフ)
- ・作成した表・グラフをWORD文書に貼り付けて報告書作成していきます。



【お願い】新型コロナウイルス感染症拡大防止・参加者の皆さまの安全・安心を考慮し、発熱、咳(せき)、倦怠感(だるさ)等体調不良の方は、申し込み・参加をお控えください。海外や感染拡大地域からの来県・帰県して2週間以内の方の参加はご遠慮ください。参加の際はマスク着用、手洗い、アルコール消毒、咳エチケットのご協力をお願い致します。

※場合によってはお声がけすることがございます。ご了承ください。

お申込み・お問い合わせ

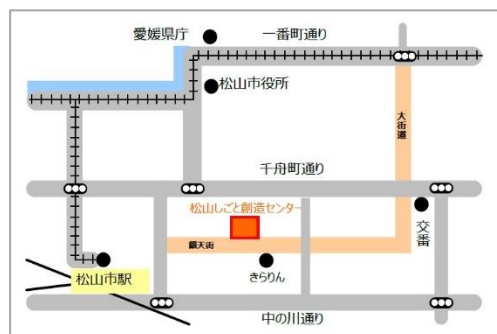
松山[しごと]創造センター (旧 未・来 Job まつやま)

〒790-0012 松山市湊町4丁目8-13

TEL : 089-948-8035

E-mail: top@mirajob.jp <https://www.mirajob.jp>

★駐車場はございません。近隣のコインパーキングをご利用ください。



\* 個人情報は守秘義務のもと適正に管理いたします。

\* 当施設より就職状況確認のご連絡をさせていただく場合がございます。予めご了承ください。

\* 予約したセミナーをキャンセルする場合は必ず事前にご連絡ください。無断欠席をされた場合、今後セミナーの受講をお断りすることがございます。ご了承ください。

\* コロナ感染症拡大の関係により、中止になる場合がございます。